



## COMITÉ ESTATAL DE SANIDAD ACUÍCOLA DEL ESTADO DE NAYARIT,

NAYARIT  
Estado de Actividades

Usr: supervisor

Del 01/ene./2022 al 30/jun./2022

Fecha y 12/ago./20

22

Rep: rptEstadoActividades

(Cifras en Pesos)

hora de

9:31

Concepto	2022	2021
<b>INGRESOS Y OTROS BENEFICIOS</b>		
INGRESOS DE GESTIÓN	0.00 \$	0.00 \$
IMPUESTOS	0.00 \$	0.00 \$
CUOTAS Y APORTACIONES DE SEGURIDAD SOCIAL	0.00 \$	0.00 \$
CONTRIBUCIONES DE MEJORAS	0.00 \$	0.00 \$
DERECHOS	0.00 \$	0.00 \$
PRODUCTOS	0.00 \$	0.00 \$
APROVECHAMIENTOS	0.00 \$	0.00 \$
INGRESOS POR VENTA DE BIENES Y PRESTACIÓN DE SERVICIOS	0.00 \$	0.00 \$
PARTICIPACIONES, APORTACIONES, CONVENIOS, INCENTIVOS DERIVADOS DE LA COLABORACIÓN FISCAL, FONDOS DISTINTOS DE APORTACIONES, TRANSFERENCIAS, ASIGNACIONES, SUBSIDIOS Y SUBVENCIONES, Y PENSIONES Y JUBILACIONES	-2,255,779.24 \$	-1,762,620.24 \$
PARTICIPACIONES, APORTACIONES, CONVENIOS, INCENTIVOS DERIVADOS DE LA COLABORACIÓN FISCAL Y FONDOS DISTINTOS DE APORTACIONES	0.00 \$	0.00 \$
TRANSFERENCIAS, ASIGNACIONES, SUBSIDIOS Y SUBVENCIONES, Y PENSIONES Y JUBILACIONES	-2,255,779.24 \$	-1,762,620.24 \$
<b>OTROS INGRESOS Y BENEFICIOS</b>		
INGRESOS FINANCIEROS	0.00 \$	0.00 \$
INCREMENTO POR VARIACIÓN DE INVENTARIOS	0.00 \$	0.00 \$
DISMINUCIÓN DEL EXCESO DE ESTIMACIONES POR PÉRDIDA O DETERIORO U OBSOLESCENCIA	0.00 \$	0.00 \$
DISMINUCIÓN DEL EXCESO DE PROVISIONES	0.00 \$	0.00 \$
OTROS INGRESOS Y BENEFICIOS VARIOS	0.00 \$	0.00 \$
<b>Total de Ingresos y Otros Beneficios</b>	<b>-2,255,779.24 \$</b>	<b>-1,762,620.24 \$</b>
<b>GASTOS Y OTRAS PERDIDAS</b>		
GASTOS DE FUNCIONAMIENTO	4,508,660.36 \$	3,096,479.28 \$
SERVICIOS PERSONALES	1,953,000.00 \$	1,627,250.00 \$
MATERIALES Y SUMINISTROS	1,731,784.85 \$	715,190.88 \$
SERVICIOS GENERALES	823,875.51 \$	754,038.40 \$
TRANSFERENCIAS, ASIGNACIONES, SUBSIDIOS Y OTRAS AYUDAS	0.00 \$	0.00 \$
TRANSFERENCIAS INTERNAS Y ASIGNACIONES AL SECTOR PÚBLICO	0.00 \$	0.00 \$
TRANSFERENCIAS AL RESTO DEL SECTOR PÚBLICO	0.00 \$	0.00 \$
SUBSIDIOS Y SUBVENCIONES	0.00 \$	0.00 \$
AYUDAS SOCIALES	0.00 \$	0.00 \$
PENSIONES Y JUBILACIONES	0.00 \$	0.00 \$
TRANSFERENCIAS A FIDEICOMISOS, MANDATOS Y CONTRATOS ANALOGOS	0.00 \$	0.00 \$
TRANSFERENCIAS A LA SEGURIDAD SOCIAL	0.00 \$	0.00 \$
DONATIVOS	0.00 \$	0.00 \$
TRANSFERENCIAS AL EXTERIOR	0.00 \$	0.00 \$
PARTICIPACIONES Y APORTACIONES	0.00 \$	0.00 \$
PARTICIPACIONES	0.00 \$	0.00 \$
APORTACIONES	0.00 \$	0.00 \$
CONVENIOS	0.00 \$	0.00 \$
INTERESES, COMISIONES Y OTROS GASTOS DE LA DEUDA PÚBLICA	0.00 \$	0.00 \$
INTERESES DE LA DEUDA PÚBLICA	0.00 \$	0.00 \$
COMISIONES DE LA DEUDA PÚBLICA	0.00 \$	0.00 \$
GASTOS DE LA DEUDA PÚBLICA	0.00 \$	0.00 \$
COSTO POR COBERTURAS	0.00 \$	0.00 \$
APOYOS FINANCIEROS	0.00 \$	0.00 \$
<b>OTROS GASTOS Y PÉRDIDAS EXTRAORDINARIAS</b>		
ESTIMACIONES, DEPRECIACIONES, DETERIOROS, OBSOLESCENCIA Y AMORTIZACIONES	0.00 \$	0.00 \$
PROVISIONES	0.00 \$	0.00 \$
DISMINUCIÓN DE INVENTARIOS	0.00 \$	0.00 \$
AUMENTO POR INSUFICIENCIA DE ESTIMACIONES POR PÉRDIDA O DETERIORO U OBSOLESCENCIA	0.00 \$	0.00 \$
AUMENTO POR INSUFICIENCIA DE PROVISIONES	0.00 \$	0.00 \$



COMITÉ ESTATAL DE SANIDAD ACUÍCOLA DEL ESTADO DE NAYARIT,

NAYARIT  
Estado de Actividades

Del 01/ene./2022 al 30/jun./2022

Usr: supervisor


Fecha y hora de 12/ago./2022 9:31

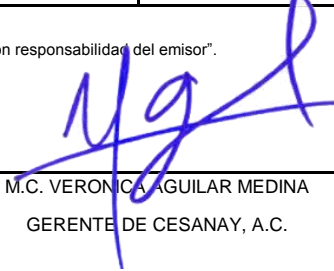
Rep: rptEstadoActividades

(Cifras en Pesos)

Concepto	2022	2021
OTROS GASTOS	0.00 \$	0.00 \$
INVERSIÓN PÚBLICA	0.00 \$	0.00 \$
INVERSIÓN PÚBLICA NO CAPITALIZABLE	0.00 \$	0.00 \$
Total de Gastos y otras Pérdidas	4,508,660.36 \$	3,096,479.28 \$
Resultado del Ejercicio (Ahorro/Desahorro)	3,972,978.64 \$	-4,859,099.52 \$

"Bajo protesta de decir verdad declaramos que los Estados Financieros y sus notas, son razonablemente correctos y son responsabilidad del emisor".

  
ING. MIGUEL ANGEL OLSUIN PINEDA  
PRESIDENTE CONSEJO DIRECTIVO

  
M.C. VERÓNICA AGUILAR MEDINA  
GERENTE DE CESANAY, A.C.

# COMITÉ ESTATAL DE SANIDAD ACUÍCOLA DEL ESTADO DE



**NAYARIT**

**Estado de Actividades**

**Del 01/ene./2022 al 30/sep./2022**

Usr: supervisor

Fecha y hora de 022

rptEstadoActividades

(Cifras en Pesos)

hora de 9:53

Concepto	2022	2021
<b>INGRESOS Y OTROS BENEFICIOS</b>		
<b>INGRESOS DE GESTION</b>	<b>\$0.00</b>	<b>\$0.00</b>
IMPUESTOS	\$0.00	\$0.00
CUOTAS Y APORTACIONES DE SEGURIDAD SOCIAL	\$0.00	\$0.00
CONTRIBUCIONES DE MEJORAS	\$0.00	\$0.00
DERECHOS	\$0.00	\$0.00
PRODUCTOS	\$0.00	\$0.00
APROVECHAMIENTOS	\$0.00	\$0.00
INGRESOS POR VENTA DE BIENES Y PRESTACION DE SERVICIOS	\$0.00	\$0.00
<b>PARTICIPACIONES, APORTACIONES, CONVENIOS, INCENTIVOS DERIVADOS DE LA COLABORACION FISCAL, FONDOS DISTINTOS DE APORTACIONES, TRANSFERENCIAS, ASIGNACIONES, SUBSIDIOS Y SUBVENCIONES, Y PENSIONES Y JUBILACIONES</b>	<b>\$8,481,639.00</b>	<b>\$8,974,798.00</b>
PARTICIPACIONES, APORTACIONES, CONVENIOS, INCENTIVOS DERIVADOS DE LA COLABORACION FISCAL Y FONDOS DISTINTOS DE APORTACIONES	\$0.00	\$0.00
TRANSFERENCIAS, ASIGNACIONES, SUBSIDIOS Y SUBVENCIONES, Y PENSIONES Y JUBILACIONES	\$8,481,639.00	\$8,974,798.00
<b>OTROS INGRESOS Y BENEFICIOS</b>	<b>\$0.00</b>	<b>\$0.00</b>
INGRESOS FINANCIEROS	\$0.00	\$0.00
INCREMENTO POR VARIACION DE INVENTARIOS	\$0.00	\$0.00
DISMINUCION DEL EXCESO DE ESTIMACIONES POR PERDIDA O DETERIORO U OBSOLESCENCIA	\$0.00	\$0.00
DISMINUCION DEL EXCESO DE PROVISIONES	\$0.00	\$0.00
OTROS INGRESOS Y BENEFICIOS VARIOS	\$0.00	\$0.00
<b>Total de Ingresos y Otros Beneficios</b>	<b>\$8,481,639.00</b>	<b>\$8,974,798.00</b>
<b>GASTOS Y OTRAS PÉRDIDAS</b>		
<b>GASTOS DE FUNCIONAMIENTO</b>	<b>\$4,508,660.36</b>	<b>\$6,322,875.03</b>
SERVICIOS PERSONALES	\$1,953,000.00	\$2,919,250.00
MATERIALES Y SUMINISTROS	\$1,731,784.85	\$2,185,599.77
SERVICIOS GENERALES	\$823,875.51	\$1,218,025.26
<b>TRANSFERENCIAS, ASIGNACIONES, SUBSIDIOS Y OTRAS AYUDAS</b>	<b>\$0.00</b>	<b>\$0.00</b>
TRANSFERENCIAS INTERNAS Y ASIGNACIONES AL SECTOR PUBLICO	\$0.00	\$0.00
TRANSFERENCIAS AL RESTO DEL SECTOR PUBLICO	\$0.00	\$0.00
SUBSIDIOS Y SUBVENCIONES	\$0.00	\$0.00
AYUDAS SOCIALES	\$0.00	\$0.00
PENSIONES Y JUBILACIONES	\$0.00	\$0.00
TRANSFERENCIAS A FIDEICOMISOS, MANDATOS Y CONTRATOS ANALOGOS	\$0.00	\$0.00
TRANSFERENCIAS A LA SEGURIDAD SOCIAL	\$0.00	\$0.00
DONATIVOS	\$0.00	\$0.00
TRANSFERENCIAS AL EXTERIOR	\$0.00	\$0.00
<b>PARTICIPACIONES Y APORTACIONES</b>	<b>\$0.00</b>	<b>\$0.00</b>
PARTICIPACIONES	\$0.00	\$0.00
APORTACIONES	\$0.00	\$0.00
CONVENIOS	\$0.00	\$0.00
<b>INTERESES, COMISIONES Y OTROS GASTOS DE LA DEUDA PUBLICA</b>	<b>\$0.00</b>	<b>\$0.00</b>
INTERESES DE LA DEUDA PUBLICA	\$0.00	\$0.00
COMISIONES DE LA DEUDA PUBLICA	\$0.00	\$0.00
GASTOS DE LA DEUDA PUBLICA	\$0.00	\$0.00
COSTO POR COBERTURAS	\$0.00	\$0.00
APOYOS FINANCIEROS	\$0.00	\$0.00
<b>OTROS GASTOS Y PÉRDIDAS EXTRAORDINARIAS</b>	<b>\$0.00</b>	<b>\$0.00</b>
ESTIMACIONES, DEPRECIACIONES, DETERIOROS, OBSOLESCENCIA Y AMORTIZACIONES	\$0.00	\$0.00
PROVISIONES	\$0.00	\$0.00
DISMINUCION DE INVENTARIOS	\$0.00	\$0.00
AUMENTO POR INSUFICIENCIA DE ESTIMACIONES POR PERDIDA O DETERIORO U OBSOLESCENCIA	\$0.00	\$0.00
AUMENTO POR INSUFICIENCIA DE PROVISIONES	\$0.00	\$0.00



# COMITÉ ESTATAL DE SANIDAD ACUÍCOLA DEL ESTADO DE

## NAYARIT Estado de Actividades

Usu: supervisor

Del 01/ene./2022 al 30/sep./2022

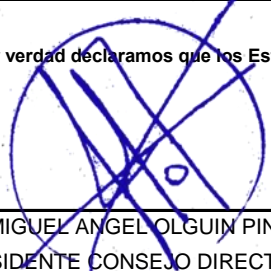
Fecha y hora de 12/ago./2022 9:53

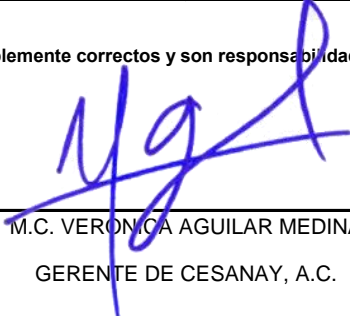
rptEstadoActividades

(Cifras en Pesos)

Concepto	2022	2021
OTROS GASTOS	\$0.00	\$0.00
INVERSION PUBLICA	\$0.00	\$0.00
INVERSION PUBLICA NO CAPITALIZABLE	\$0.00	\$0.00
<b>Total de Gastos y otras Pérdidas</b>	<b>\$4,508,660.36</b>	<b>\$6,322,875.03</b>
<b>Resultado del Ejercicio (Ahorro/Desahorro)</b>	<b>\$3,972,978.64</b>	<b>\$2,651,922.97</b>

"Bajo protesta de decir verdad declaramos que los Estados Financieros y sus notas, son razonablemente correctos y son responsabilidad del emisor".

  
ING. MIGUEL ANGEL OLGUIN PINEDA  
PRESIDENTE CONSEJO DIRECTIVO

  
M.C. VERÓNICA AGUILAR MEDINA  
GERENTE DE CESANAY, A.C.