

COMITÉ ESTATAL DE SANIDAD ACUÍCOLA DEL ESTADO DE



NAYARIT

Estado de Flujos de Efectivo

Del 01/ene/2022 Al 30/jun./2022

Utr: supervisor

Fecha y hora de 022

rptEstadoFlujosEfectivo

(Cifras en Pesos)

hora de 11:26

Concepto	2022	2021
FLUJOS DE EFECTIVO DE LAS ACTIVIDADES DE OPERACIÓN		
ORIGEN	8.481.639,00 \$	8.974.798,00 \$
IMPUESTOS	0,00 \$	0,00 \$
CUOTAS Y APORTACIONES DE SEGURIDAD SOCIAL	0,00 \$	0,00 \$
CONTRIBUCIONES DE MEJORAS	0,00 \$	0,00 \$
DERECHOS	0,00 \$	0,00 \$
PRODUCTOS	0,00 \$	0,00 \$
APROVECHAMIENTOS	0,00 \$	0,00 \$
INGRESOS POR VENTA DE BIENES Y PRESTACIÓN DE SERVICIOS	0,00 \$	0,00 \$
PARTICIPACIONES, APORTACIONES, CONVENIOS, INCENTIVOS DERIVADOS DE LA COLABORACIÓN FISCAL Y FONDOS DISTINTOS DE APORTACIONES	0,00 \$	0,00 \$
TRANSFERENCIAS, ASIGNACIONES, SUBSIDIOS Y SUBVENCIONES, Y PENSIONES Y JUBILACIONES	8.481.639,00 \$	8.974.798,00 \$
OTROS ORIGENES DE OPERACIÓN	0,00 \$	0,00 \$
APLICACIÓN	4.508.660,36 \$	8.210.140,68 \$
SERVICIOS PERSONALES	1.953.000,00 \$	4.201.750,00 \$
MATERIALES Y SUMINISTROS	1.731.784,85 \$	2.336.539,98 \$
SERVICIOS GENERALES	823.875,51 \$	1.671.850,70 \$
TRANSFERENCIAS INTERNAS Y ASIGNACIONES AL SECTOR PUBLICO	0,00 \$	0,00 \$
TRANSFERENCIAS AL RESTO DEL SECTOR PUBLICO	0,00 \$	0,00 \$
SUBSIDIOS Y SUBVENCIONES	0,00 \$	0,00 \$
AYUDAS SOCIALES	0,00 \$	0,00 \$
PENSIONES Y JUBILACIONES	0,00 \$	0,00 \$
TRANSFERENCIAS A FIDEICOMISOS, MANDATOS Y OTROS ANALOGOS	0,00 \$	0,00 \$
TRANSFERENCIAS A LA SEGURIDAD SOCIAL	0,00 \$	0,00 \$
DONATIVOS	0,00 \$	0,00 \$
TRANSFERENCIAS AL EXTERIOR	0,00 \$	0,00 \$
PARTICIPACIONES	0,00 \$	0,00 \$
APORTACIONES	0,00 \$	0,00 \$
CONVENIOS	0,00 \$	0,00 \$
OTRAS APLICACIONES DE OPERACIÓN	0,00 \$	0,00 \$
FLUJOS NETOS DE EFECTIVO POR ACTIVIDADES DE OPERACIÓN	3.972.978,64 \$	764.657,32 \$
FLUJOS DE EFECTIVO DE LAS ACTIVIDADES DE INVERSIÓN		
ORIGEN	0,00 \$	0,00 \$
BIENES INMUEBLES, INFRAESTRUCTURA Y CONSTRUCCIONES EN PROCESO	0,00 \$	0,00 \$
BIENES MUEBLES	0,00 \$	0,00 \$
OTROS ORIGENES DE INVERSIÓN	0,00 \$	0,00 \$
APLICACIÓN	32.953,20 \$	464.657,32 \$
BIENES INMUEBLES, INFRAESTRUCTURA Y CONSTRUCCIONES EN PROCESO	0,00 \$	0,00 \$
BIENES MUEBLES	32.953,20 \$	464.657,32 \$
OTRAS APLICACIONES DE INVERSIÓN	0,00 \$	0,00 \$
FLUJOS NETOS DE EFECTIVO POR ACTIVIDADES DE INVERSIÓN	-32.953,20 \$	-464.657,32 \$
FLUJO DE EFECTIVO DE LAS ACTIVIDADES DE FINANCIAMIENTO		
ORIGEN	0,00 \$	0,00 \$
ENDEUDAMIENTO NETO	0,00 \$	0,00 \$
INTERNO	0,00 \$	0,00 \$
EXTERNO	0,00 \$	0,00 \$
OTROS ORIGENES DE FINANCIAMIENTO	0,00 \$	0,00 \$
APLICACIÓN	0,00 \$	0,00 \$
SERVICIOS DE LA DEUDA	0,00 \$	0,00 \$
INTERNO	0,00 \$	0,00 \$
EXTERNO	0,00 \$	0,00 \$
OTRAS APLICACIONES DE FINANCIAMIENTO	0,00 \$	0,00 \$
FLUJOS NETOS DE EFECTIVO POR ACTIVIDADES DE FINANCIAMIENTO	0,00 \$	0,00 \$
INCREMENTO/DISMINUCIÓN NETA EN EL EFECTIVO Y EQUIVALENTES AL EFECTIVO	3.940.025,44 \$	300.000,00 \$
EFECTIVO Y EQUIVALENTES AL EFECTIVO AL INICIO DEL EJERCICIO	884.813,11 \$	584.813,11 \$

COMITÉ ESTATAL DE SANIDAD ACUÍCOLA DEL ESTADO DE



NAYARIT
Estado de Flujos de Efectivo
Del 01/ene/2022 Al 30/jun./2022

Usr: supervisor


Fecha y hora de 12/ago./2022 11:26

rptEstadoFlujosEfectivo

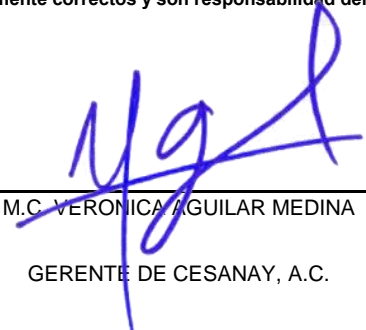
(Cifras en Pesos)

Concepto	2022	2021
EFFECTIVO Y EQUIVALENTES AL EFFECTIVO AL FINAL DEL EJERCICIO	4.824.838,55 \$	884.813,11 \$

"Bajo protesta de decir verdad declaramos que los Estados Financieros y sus notas, son razonablemente correctos y son responsabilidad del emisor".



ING. MIGUEL ANGEL OLGUIN PINEDA
PRESIDENTE CONSEJO DIRECTIVO



M.C. VERONICA AGUILAR MEDINA
GERENTE DE CESANAY, A.C.

COMITÉ ESTATAL DE SANIDAD ACUÍCOLA DEL ESTADO DE



NAYARIT

Estado de Flujos de Efectivo

Del 01/ene/2022 Al 30/sep./2022

Usr: supervisor

Fecha y hora de 12/ago./2022

rptEstadoFlujosEfectivo

(Cifras en Pesos)

Concepto	2022	2021
FLUJOS DE EFECTIVO DE LAS ACTIVIDADES DE OPERACIÓN		
ORIGEN	8.481.639,00 \$	8.974.798,00 \$
IMPUESTOS	0,00 \$	0,00 \$
CUOTAS Y APORTACIONES DE SEGURIDAD SOCIAL	0,00 \$	0,00 \$
CONTRIBUCIONES DE MEJORAS	0,00 \$	0,00 \$
DERECHOS	0,00 \$	0,00 \$
PRODUCTOS	0,00 \$	0,00 \$
APROVECHAMIENTOS	0,00 \$	0,00 \$
INGRESOS POR VENTA DE BIENES Y PRESTACIÓN DE SERVICIOS	0,00 \$	0,00 \$
PARTICIPACIONES, APORTACIONES, CONVENIOS, INCENTIVOS DERIVADOS DE LA COLABORACIÓN	0,00 \$	0,00 \$
FISCAL Y FONDOS DISTINTOS DE APORTACIONES		
TRANSFERENCIAS, ASIGNACIONES, SUBSIDIOS Y SUBVENCIONES, Y PENSIONES Y JUBILACIONES	8.481.639,00 \$	8.974.798,00 \$
OTROS ORIGENES DE OPERACIÓN	0,00 \$	0,00 \$
APLICACIÓN	4.508.660,36 \$	8.210.140,68 \$
SERVICIOS PERSONALES	1.953.000,00 \$	4.201.750,00 \$
MATERIALES Y SUMINISTROS	1.731.784,85 \$	2.336.539,98 \$
SERVICIOS GENERALES	823.875,51 \$	1.671.850,70 \$
TRANSFERENCIAS INTERNAS Y ASIGNACIONES AL SECTOR PUBLICO	0,00 \$	0,00 \$
TRANSFERENCIAS AL RESTO DEL SECTOR PUBLICO	0,00 \$	0,00 \$
SUBSIDIOS Y SUBVENCIONES	0,00 \$	0,00 \$
AYUDAS SOCIALES	0,00 \$	0,00 \$
PENSIONES Y JUBILACIONES	0,00 \$	0,00 \$
TRANSFERENCIAS A FIDEICOMISOS, MANDATOS Y OTROS ANALOGOS	0,00 \$	0,00 \$
TRANSFERENCIAS A LA SEGURIDAD SOCIAL	0,00 \$	0,00 \$
DONATIVOS	0,00 \$	0,00 \$
TRANSFERENCIAS AL EXTERIOR	0,00 \$	0,00 \$
PARTICIPACIONES	0,00 \$	0,00 \$
APORTACIONES	0,00 \$	0,00 \$
CONVENIOS	0,00 \$	0,00 \$
OTRAS APLICACIONES DE OPERACIÓN	0,00 \$	0,00 \$
FLUJOS NETOS DE EFECTIVO POR ACTIVIDADES DE OPERACIÓN	3.972.978,64 \$	764.657,32 \$
FLUJOS DE EFECTIVO DE LAS ACTIVIDADES DE INVERSIÓN		
ORIGEN	0,00 \$	0,00 \$
BIENES INMUEBLES, INFRAESTRUCTURA Y CONSTRUCCIONES EN PROCESO	0,00 \$	0,00 \$
BIENES MUEBLES	0,00 \$	0,00 \$
OTROS ORIGENES DE INVERSIÓN	0,00 \$	0,00 \$
APLICACIÓN	32.953,20 \$	464.657,32 \$
BIENES INMUEBLES, INFRAESTRUCTURA Y CONSTRUCCIONES EN PROCESO	0,00 \$	0,00 \$
BIENES MUEBLES	32.953,20 \$	464.657,32 \$
OTRAS APLICACIONES DE INVERSIÓN	0,00 \$	0,00 \$
FLUJOS NETOS DE EFECTIVO POR ACTIVIDADES DE INVERSIÓN	-32.953,20 \$	-464.657,32 \$
FLUJO DE EFECTIVO DE LAS ACTIVIDADES DE FINANCIAMIENTO		
ORIGEN	0,00 \$	0,00 \$
ENDEUDAMIENTO NETO	0,00 \$	0,00 \$
INTERNO	0,00 \$	0,00 \$
EXTERNO	0,00 \$	0,00 \$
OTROS ORIGENES DE FINANCIAMIENTO	0,00 \$	0,00 \$
APLICACIÓN	0,00 \$	0,00 \$
SERVICIOS DE LA DEUDA	0,00 \$	0,00 \$
INTERNO	0,00 \$	0,00 \$
EXTERNO	0,00 \$	0,00 \$
OTRAS APLICACIONES DE FINANCIAMIENTO	0,00 \$	0,00 \$
FLUJOS NETOS DE EFECTIVO POR ACTIVIDADES DE FINANCIAMIENTO	0,00 \$	0,00 \$
INCREMENTO/DISMINUCIÓN NETA EN EL EFECTIVO Y EQUIVALENTES AL EFECTIVO	3.940.025,44 \$	300.000,00 \$
EFECTIVO Y EQUIVALENTES AL EFECTIVO AL INICIO DEL EJERCICIO	884.813,11 \$	584.813,11 \$

COMITÉ ESTATAL DE SANIDAD ACUÍCOLA DEL ESTADO DE



NAYARIT
Estado de Flujos de Efectivo
Del 01/ene/2022 Al 30/sep./2022

Usr: supervisor

Fecha y 12/ago./2
022
11.23

(Cifras en Pesos)

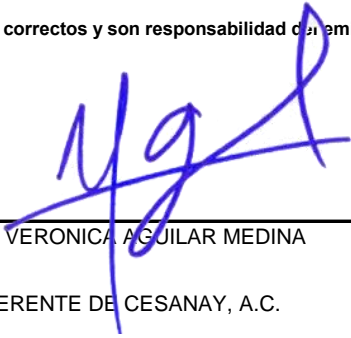
Concepto	2022	2021
EFFECTIVO Y EQUIVALENTES AL EFFECTIVO AL FINAL DEL EJERCICIO	4.824.838,55 \$	884.813,11 \$

"Bajo protesta de decir verdad declaramos que los Estados Financieros y sus notas, son razonablemente correctos y son responsabilidad del emisor".



ING. MIGUEL ANGEL OLGUIN PINEDA

PRESIDENTE CONSEJO DIRECTIVO



M.C. VERONICA AGUILAR MEDINA

GERENTE DE CESANAY, A.C.